

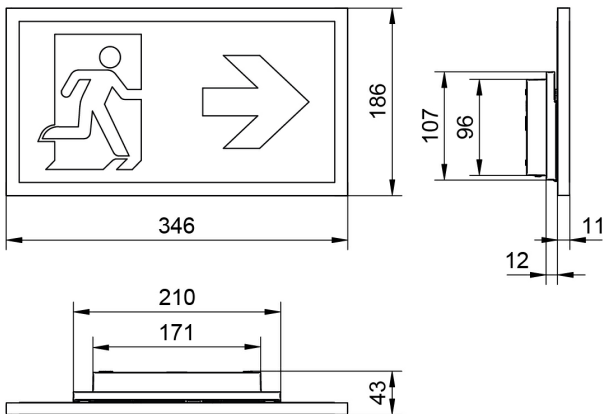


STELLA 1 16 duo WA, PLC

PLC
24

für Wandaufbau/-halbeinbau, IP20, mit SL, separat schaltbar

Eigenschaften / Technische Daten:



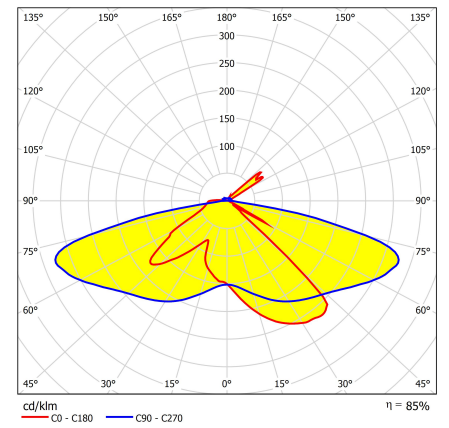
Masse in mm

Artikelnummer:	L04.100933	Farbe Gehäuse:	RAL 9003 Signalweiss
Bescheinigung:	CE	Nennleistung Leuchtmittel:	0,7 W / 1,1 W (Pikto-32/SL)
Garantie:	50'000 h Garantie - gemäss Almat-Garantie und Gewährleistungsbedingungen	Leuchtmittel:	Mid- und High-Power-LEDs
Gewicht:	0,84 kg	Bestromung Leuchtmittel:	115 mA / 350 mA (SL)
Gehäuse:	Polycarbonat, flammhemmend	Nennlichtstrom Leuchtmittel:	max. 187,5 lm; 59,4 lm SL
Wirkleistung DC 24 V:	2,9 W	Netzanschlussklemme:	2 x 3 x 2,5 mm ²
Scheibe:	PMMA mit scheibeninterner Lichtlenkung	Überwachungsart:	PLC24
Schutzklasse:	⊠	Eingangsspannung DC:	24 V DC +/-25%
IP-Schutz:	IP20	Anzahl der Adressen:	2
IK Stossfestigkeitsgrad:	IK03		
Temperaturbereich:	ta: -15 °C...+40 °C		
Farbwiedergabeindex:	Ra 80		
Erkennungsweite:	32 m		

Abstandstabelle/Lichtverteilungskurve:

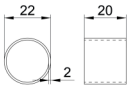
Montagehöhe [m]	1 Lux	1 Lux	1 Lux	0,5 Lux
2,5	2,0	10,0	2,8	3,7
3,0	2,6	10,0	1,2	4,0
3,5	2,1	9,8	1,2	4,1
4,0	-	9,3	0,8	1,7

STELLA 1 WAP duo Pikto ||

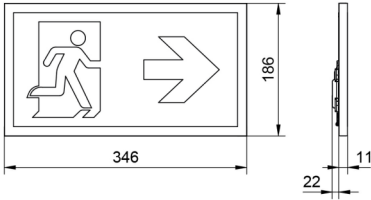


Zubehör:

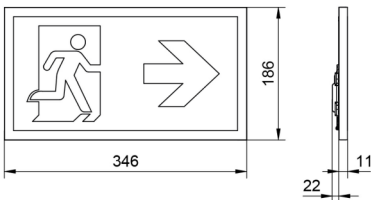
L04.100683 | RZ STELLA 2.16 WAP Aufputzdistanzsatz | Distanzelemente mit Montagematerial für STELLA 2 WAP/WAP duo (Masse in mm)



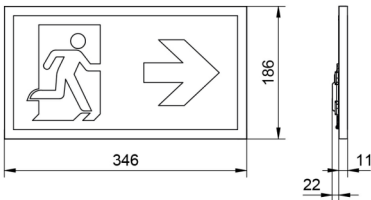
L04.100934 | Piktogramm STELLA 116 WA, PL | Erkennungsweite 32 m (Masse in mm)



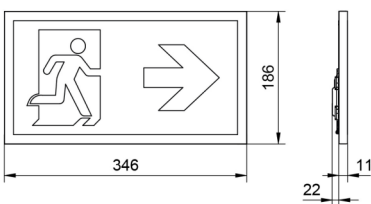
L04.100935 | Piktogramm STELLA 116 WA, PR | Erkennungsweite 32 m (Masse in mm)



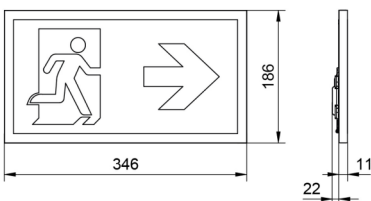
L04.100936 | Piktogramm STELLA 116 WA, PU | Erkennungsweite 32 m (Masse in mm)



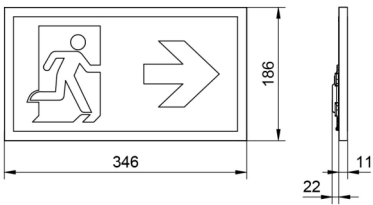
L04.100937 | Piktogramm STELLA 116 WA, PARAMETER | Erkennungsweite 32 m, parametrierbar (Masse in mm)



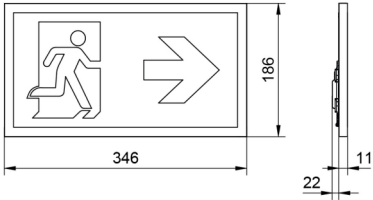
L04.100938 | Piktogramm STELLA 116 WA, ISO 7010 | Erkennungsweite 32 m, parametrierbar (Masse in mm)



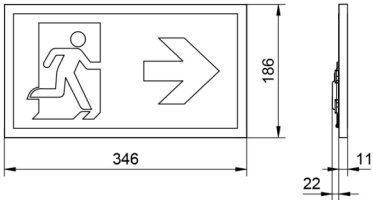
L04.100939 | Piktogramm STELLA 116 WA LA, PL | Erkennungsweite 32 m, mit Lichtaustritt (Masse in mm)
Zusatzinformation: STRING 1 LA Pikto Gr.3 Scheibe in Kombination mit dem plus (hp) Gr.3 Gehäuse nicht möglich.



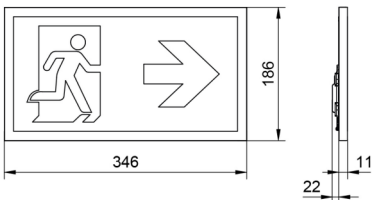
L04.100940 | Piktogramm STELLA 116 WA LA, PR | Erkennungsweite 32 m, mit Lichtaustritt (Masse in mm)
Zusatzinformation: STRING 1 LA Pikto Gr.3 Scheibe in Kombination mit dem plus (hp) Gr.3 Gehäuse nicht möglich.



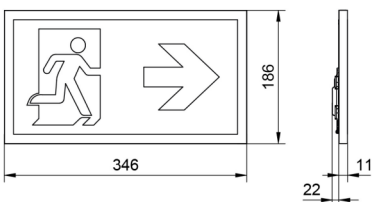
L04.100941 | Piktogramm STELLA 116 WA LA, PU | Erkennungsweite 32 m, mit Lichtaustritt (Masse in mm)
Zusatzinformation: STRING 1 LA Pikto Gr.3 Scheibe in Kombination mit dem plus (hp) Gr.3 Gehäuse nicht möglich.



L04.100942 | Piktogramm STELLA 116 WA LA, PARAMETER | Erkennungsweite 32 m, mit Lichtaustritt, parametrierbar (Masse in mm)
Zusatzinformation: STRING 1 LA Pikto Gr.3 Scheibe in Kombination mit dem plus (hp) Gr.3 Gehäuse nicht möglich.



L04.100943 | Piktogramm STELLA 116 WA LA, ISO 7010 | Erkennungsweite 32 m, mit Lichtaustritt, parametrierbar (Masse in mm)
Zusatzinformation: STRING 1 LA Pikto Gr.3 Scheibe in Kombination mit dem plus (hp) Gr.3 Gehäuse nicht möglich.



Ersatzteile:

L04.100716 | STELLA Elektronik LCU-S-PLC24-G1G3 | 115mA - 350mA LED Elektronik, eckig, im Gehäuse