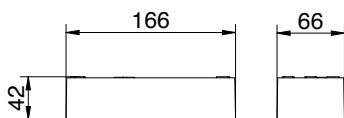


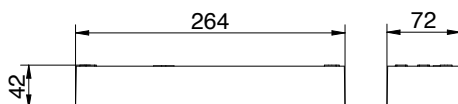


STELLA stripe SLWS Sicherheitsleuchte für bodennahe Aufbaumontage stehend

Größe 1



Größe 2



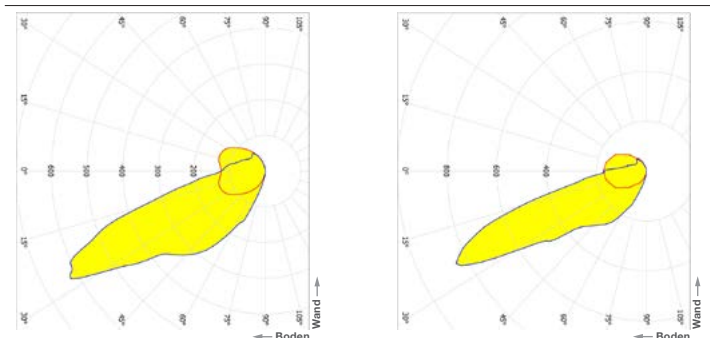
Technische Daten

- Gehäuse:** Polycarbonat, flammhemmend
Standardfarbe: weiß, RAL 9003
Optional: Aludesign
- SL-Einsatz:** ALMAT-LED stripe
- Schutzklasse:** II (CGS), III (PLC24)
- Schutzart:** IP40
- Versorgungsarten:** CGS, PLC
- Eingangsspannung:** 230 V AC +/-10% , 50Hz
175 V bis 275 V DC (CGS)
24 V DC +/-20% (PLC)
- Leuchtmittel:** Hochenergieeffiziente LEDs
4.000 K
- Lichtfarbe:** 4.000 K
- Nennleistung Leuchtmittel:** Größe 1: 1,50 W (CGS), 0,45 W (PLC)
Größe 2: 2,60 W (CGS), 0,80 W (PLC)
- Temperaturbereich:** -15 °C bis +40 °C
- Netzanschlussklemmen:** 1 mm² - 2,5 mm²
- Gewicht:** 0,26 kg (Größe 1), 0,35 kg (Größe 2)

Abstandstabelle

Montagehöhe [m]	Abstände für 1 Lux			
	stripe SLWS1		stripe SLWS2	
	1 Lux	1 Lux	1 Lux	1 Lux
0,30	1,10 m	2,80 m	1,50 m	3,60 m
0,40	1,30 m	3,20 m	1,70 m	4,00 m
0,50	1,40 m	3,50 m	1,80 m	4,30 m
0,60	1,60 m	3,80 m	2,00 m	4,60 m
0,70	1,70 m	4,10 m	2,10 m	4,80 m
0,80	1,70 m	4,30 m	2,20 m	5,00 m
0,90	1,80 m	4,50 m	2,20 m	5,10 m

Lichtverteilung



STELLA stripe SLWS **Sicherheitsleuchte für bodennahe Aufbaumontage stehend**

Gehäusearten: Größe 1

SL STELLA stripe Aufbau SLWS1 4000K CGS	L04.100331
SL STELLA stripe Aufbau SLWS1 4000K PLC	L04.100330

Gehäusearten: Größe 2

SL STELLA stripe Aufbau SLWS2 4000K CGS	L04.100335
SL STELLA stripe Aufbau SLWS2 4000K PLC	L04.100334

Hinweis: Dimmbare Ausführung ist bei CGS nicht erhältlich!