

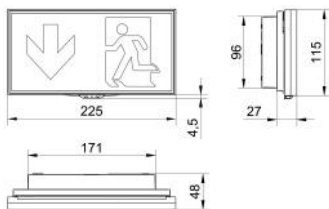


RZ STELLA 2 16 WAP duo, PLC

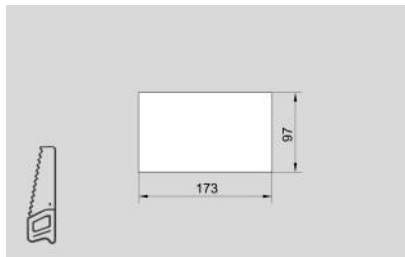
PLC
24

Wandaufbau/-halbeinbaugeschäse parallel, IP20, mit separat schaltbarer SL

Eigenschaften / Technische Daten:



Masse in mm



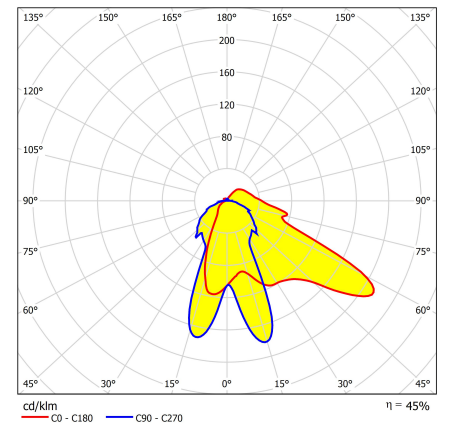
Artikelnummer:	L04.100681
Ausschnittmass:	173 x 97 mm
Gewicht:	0,84 kg
Zertifikate:	CE

Gehäuse:	Polycarbonat, flammhemmend	Farbe Gehäuse:	RAL 9003 Signalweiss
Wirkleistung DC 24 V:	2,9 W	Nennleistung Leuchtmittel:	0,7 W / 1,1 W (Pikto-32/SL)
Scheibe:	PMMA mit scheibeninterner Lichtlenkung	Leuchtmittel:	Mid- und High-Power-LEDs
Schutzklasse:	II	Bestromung Leuchtmittel:	115 mA / 350 mA (SL)
IP-Schutz:	IP20	Nennlichtstrom Leuchtmittel:	125 lm / 160 lm (Pikto-32/SL)
IK Stossfestigkeitsgrad:	IK03	Netzanschlussklemme:	2 x 3 x 2,5 mm ²
Temperaturbereich:	ta: -15°C..+40°C	Überwachungsart:	PLC24
Farbwiedergabeindex:	Ra 80	Eingangsspannung DC:	24 V DC +/-20%
Erkennungsweite:	32 m		

Abstandstabelle/Lichtverteilungskurve mit Scheibe:

Montagehöhe [m]	1 Lux	0,5 Lux	1 Lux	1 Lux
2,5	4,5	5,2	1,8	5,5
3,0	4,9	5,9	1,6	5,6
3,5	5,0	6,4	1,6	5,2
4,0	4,2	6,9	1,6	4,8
4,5	3,4	7,1	1,6	4,5

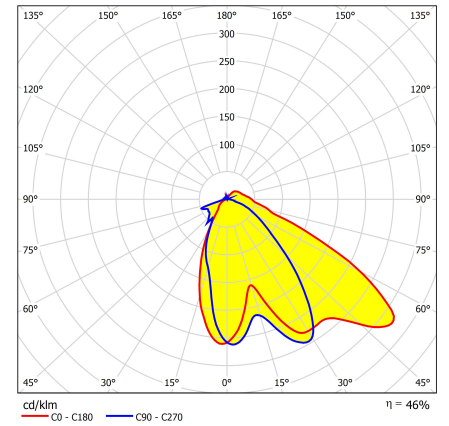
RZ STELLA 2 WAP duo ||



Montagehöhe [m]	1 Lux	0,5 Lux	1 Lux	0,5 Lux
2,5	4,9	5,7	4,0	4,8
3,0	5,4	6,4	4,1	5,1
3,5	5,8	6,9	4,3	5,4
4,0	6,2	7,5	4,6	5,6
4,5	6,4	8,0	4,8	5,8

RZ STELLA 2 WAP duo _I

RZ STELLA 2 WAP duo _L

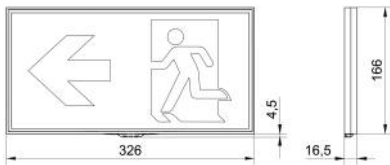


Zubehör / Scheiben:

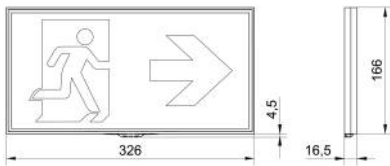
L04.100669 | STELLA 2 Aufpreis Aludesign | je Artikel

L04.100670 | STELLA 2 Aufpreis Farbe RAL nach Wahl | Angabe RAL Farbe erforderlich, je Artikel

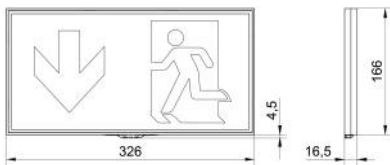
L04.100675 | Piktogrammscheibe STELLA 2 16WAP duo PL | mit zusätzl. SL Erkennungsweite 32m, ISO 7010 (Masse in mm)



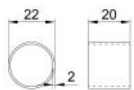
L04.100676 | Piktogrammscheibe STELLA 2 16WAP duo PR | mit zusätzl. SL Erkennungsweite 32m, ISO 7011 (Masse in mm)



L04.100677 | Piktogrammscheibe STELLA 2 16WAP duo PU | mit zusätzl. SL Erkennungsweite 32m, ISO 7012 (Masse in mm)



L04.100683 | STELLA 2 16WAP Aufputzdistanzatz | Distanzelemente mit Montagematerial für STELLA 2 WAP/WAP duo (Masse in mm)



Ersatzteile:

L04.100716 | STELLA Elektronik LCU-S-PLC24-G1G3 | 115mA - 350mA LED Elektronik, eckig, im Gehäuse
