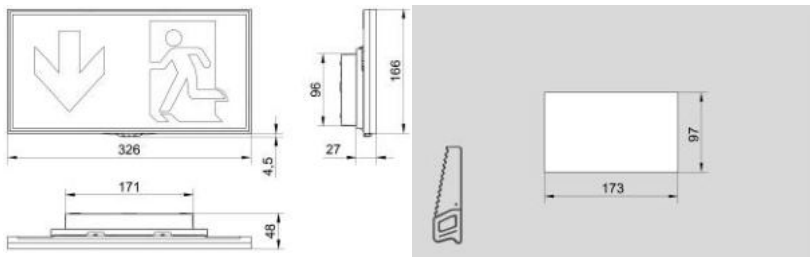




RZ STELLA 2 16 WAP duo, CGS

für Wandaufbau/-halbeinbau parallel, IP20, mit separat schaltbarer SL

Eigenschaften / Technische Daten:



Masse in mm

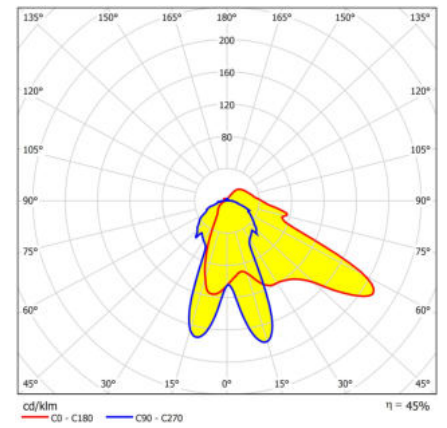
Artikelnummer:	L04.100682
Bescheinigung:	CE
Ausschnittmass:	173 x 97 mm
Gewicht:	0,86 kg

Gehäuse:	Polycarbonat, flammhemmend	Stromaufnahme DC 230V:	20 mA / 11 mA (Pikto-32/SL)
Farbe Gehäuse:	RAL 9003 Signalweiss	Scheinleistung AC:	max. 7,4 VA / 4,7 VA (Pikto-32/SL)
Nennleistung Leuchtmittel:	2,6 W / 1,1 W (Pikto-32/SL)	Scheibe:	PMMA mit scheibeninterner Lichtlenkung
Leuchtmittel:	Mid- und High-Power-LEDs	Schutzklasse:	□
Bestromung Leuchtmittel:	350 mA / 350 mA (SL)	IP-Schutz:	IP20
Nennlichtstrom Leuchtmittel:	360 lm / 160 lm (Pikto-32/SL)	IK Stossfestigkeitsgrad:	IK03
Netzanschlussklemme:	2 x 3 x 2,5 mm ²	Temperaturbereich:	ta: -15°C..+40°C
Überwachungsart:	S3	Farbwiedergabeindex:	Ra 80
Eingangsspannung AC:	230 V AC +/-10%, 50Hz	Eingangsspannung DC:	175 V - 275 V DC
Erkennungsweite:	32 m		

Abstandstabelle/Lichtverteilungskurve mit Scheibe:

Montagehöhe [m]	1 Lux	0,5 Lux	1 Lux	1 Lux
2,5	4,5	5,2	1,8	5,5
3,0	4,9	5,9	1,6	5,6
3,5	5,0	6,4	1,6	5,2
4,0	4,2	6,9	1,6	4,8
4,5	3,4	7,1	1,6	4,5

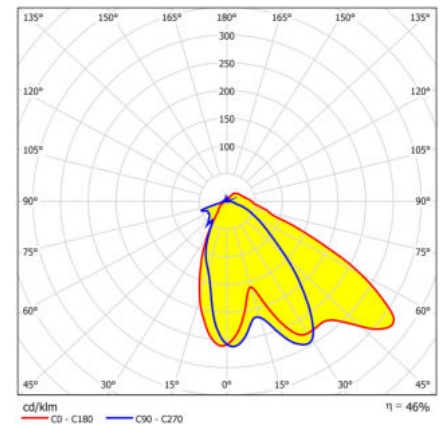
RZ STELLA 2 WAP duo hp ||



Montagehöhe [m]	1 Lux	0,5 Lux	1 Lux	0,5 Lux
2,5	4,9	5,7	4,0	4,8
3,0	5,4	6,4	4,1	5,1
3,5	5,8	6,9	4,3	5,4
4,0	6,2	7,5	4,6	5,6
4,5	6,4	8,0	4,8	5,8

RZ STELLA 2 WAP duo hp _I

RZ STELLA 2 WAP duo hp I_

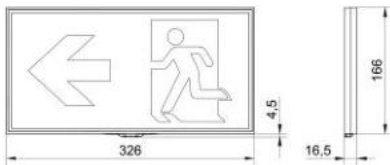


Zubehör / Scheiben:

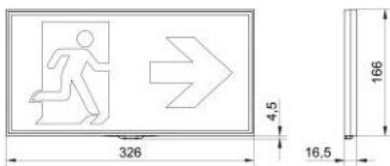
L04.100669 | STELLA2Aufpreis Aludesign | je Artikel

L04.100670 | STELLA2Aufpreis FarbeRAL nach Wahl | Angabe RAL Farbe erforderlich, je Artikel

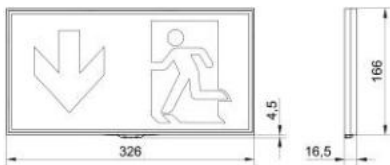
L04.100675 | Piktogrammscheibe STELLA 2 16WAP duo PL | mit zusätzl. SL Erkennungsweite 32m, ISO 7010 (Masse in mm)



L04.100676 | Piktogrammscheibe STELLA 2 16WAP duo PR | mit zusätzl. SL Erkennungsweite 32m, ISO 7010 (Masse in mm)



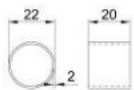
L04.100677 | Piktogrammscheibe STELLA 2 16WAP duo PU | mit zusätzl. SL Erkennungsweite 32m, ISO 7010 (Masse in mm)



L04.100678 | Piktogrammscheibe STELLA 2 16WAP duo PX | mit zusätzl. SL Erkennungsweite 32m, ISO 7010 (Masse in mm)



L04.100683 | RZ STELLA 2 16WAP Aufputzdistanzatz | Distanzelemente mit Montagmaterial für STELLA 2WAP/WAP duo (Masse in mm)



Ersatzteile:

L04.100718 | Elektronik EVG-S-CGS-E | 350mA LED Elektronik, eckig, im Gehäuse, CGS comp.