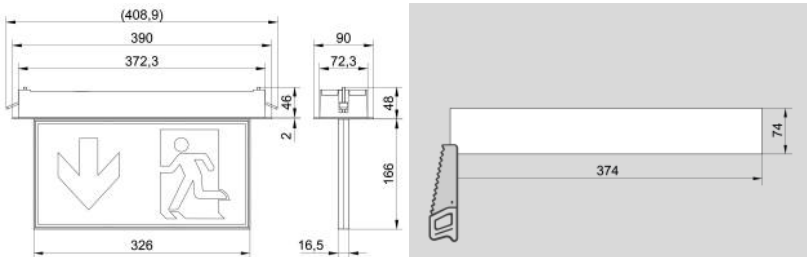




RZ STELLA 2 16 DE, CGS

Decken-/Wandeinbaugehäuse 90°, IP40

Eigenschaften / Technische Daten:



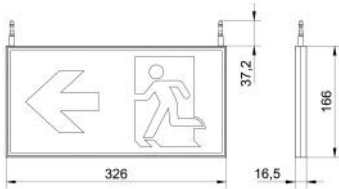
Masse in mm

Artikelnummer:	L04.100661
Ausschnittmass:	374 x 74 mm
Materialstärke:	1- 30 mm
Einbautiefe:	> 50 mm
Gewicht:	1,21 kg
Zertifikate:	CE

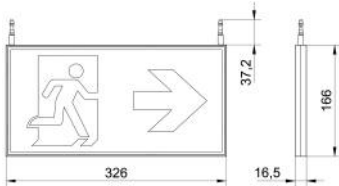
Gehäuse:	Polycarbonat, flammhemmend	Stromaufnahme DC 230 V:	20 mA / 26,4 mA (LA)
Farbe Gehäuse:	RAL 9003 Signalweiss	Scheinleistung AC:	7,4 VA / 9,4 VA (LA)
Nennleistung Leuchtmittel:	2,6 W / 3,7 W (LA)	Scheibe:	PMMA mit scheibeninterner Lichtlenkung
Leuchtmittel:	Mid-Power-LEDs	Schutzklasse:	□
Bestromung Leuchtmittel:	350 mA	IP-Schutz:	IP40
Nennlichtstrom Leuchtmittel:	360 lm / 540 lm (LA)	IK Stossfestigkeitsgrad:	IK03
Netzanschlussklemme:	2 x 2 x 2,5 mm ²	Temperaturbereich:	ta: -15°C..+40°C
Überwachungsart:	CGS	Farbwiedergabeindex:	Ra 80
Eingangsspannung AC:	230 V AC +/-10%, 50Hz	Eingangsspannung DC:	175 V - 275 V DC
Erkennungsweite:	32 m		

Zubehör / Scheiben:

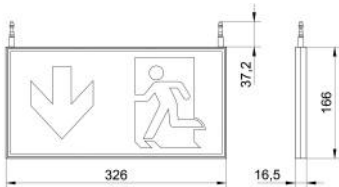
L04.100651 | Piktogrammscheibe STELLA 2.16, DA/DE, PL | Erkennungsweite 32m, ISO 7010 (Masse in mm)



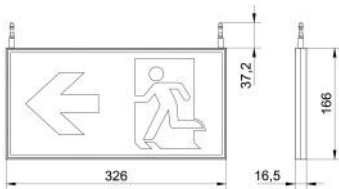
L04.100652 | Piktogrammscheibe STELLA 2.16, DA/DE, PR | Erkennungsweite 32m, ISO 7010 (Masse in mm)



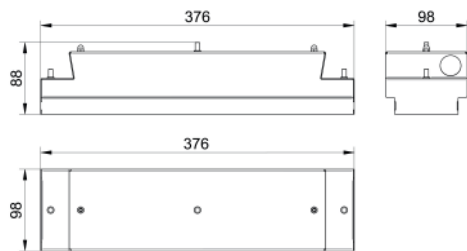
L04.100653 | Piktogrammscheibe STELLA 2.16, DA/DE, PU | Erkennungsweite 32m, ISO 7010 (Masse in mm)



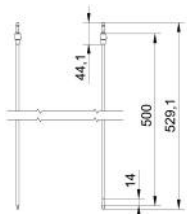
L04.100654 | Piktogrammscheibe STELLA 2.16 DA/DE, PL/PR | Erkennungsweite 32m, ISO 7010 (Masse in mm)



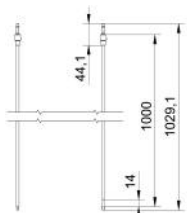
L04.100664 | STELLA 2 Sichtbeton Eingiesskasten Gr.3 | Edelstahl V2A, für STELLA 2 Deckeneinbau (Masse in mm)



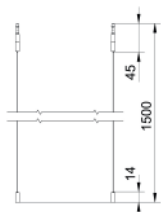
L04.100665 | STELLA 2 Pendelset 0,5m | hochglanzverchromt, für STELLA 2 Deckenaufbau-/ einbau (Masse in mm)



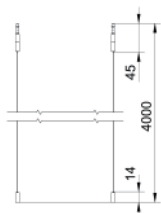
L04.100666 | STELLA 2 Pendelset 1,0m | hochglanzverchromt, für STELLA 2 Deckenaufbau-/ einbau (Masse in mm)



L04.100667 | STELLA 2 Seilmontageset 1,5m | für STELLA 2 Deckenaufbau-/ einbau (Masse in mm)



L04.100668 | STELLA 2 Seilmontageset 4,0m | für STELLA 2 Deckenaufbau-/ einbau (Masse in mm)



L04.100669 | STELLA 2 Aufpreis Aludesign | je Artikel

L04.100670 | STELLA 2 Aufpreis Farbe RAL nach Wahl | Angabe RAL Farbe erforderlich, je Artikel

Ersatzteile:

L04.100708 | STELLA 2 Gehäuseblende Gr.3 | Ersatzteil für STELLA 2 DA/DE Gehäuse Gr.3

