

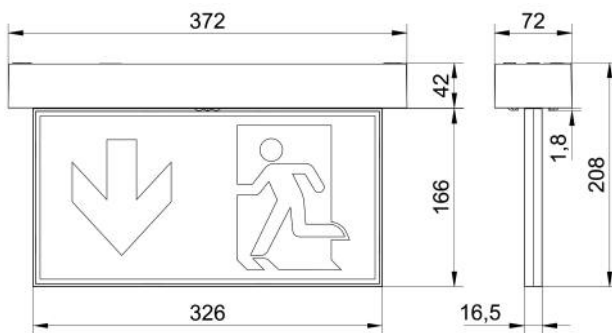


RZ CMR STELLAsc 2 DA plus



Deckenaufbau, IP40, mit mitgeschalteter SL, Li-Ion Akku 1-8h

Eigenschaften / Technische Daten:



Masse in mm

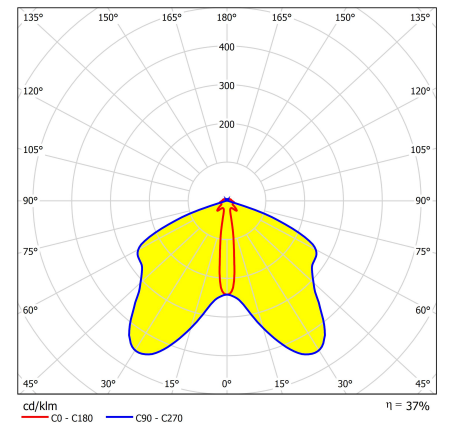
Gehäuse:	Polycarbonat, flammhemmend	Farbe Gehäuse:	RAL 9003 Signalweiss
Scheinleistung AC:	9,25VA	Nennleistung Leuchtmittel:	max. 0,7W / 0,3W (SL)
Scheibe:	PMMA mit scheibeninterner Lichtlenkung	Leuchtmittel:	Mid- und High-Power-LEDs
Schutzklasse:	□	Bestromung Leuchtmittel:	max. 115 mA
IP-Schutz:	IP40	Nennlichtstrom Leuchtmittel:	max. 125 lm / 59,4 lm (SL)
IK Stossfestigkeitsgrad:	IK03	Netzanschlussklemme:	2 x 4 x 2,5 mm ²
Temperaturbereich:	ta: 0°C...+30°C DS, 0°C...+35°C BS	Überwachungsart:	CMR
Farbwiedergabeindex:	Ra 80	Eingangsspannung AC:	230V AC +/-10%, 50Hz
Erkennungsweite:	32m	Nennbetriebsdauer:	1-8h
Batterie:	Li-Ion Batt. 3,7V / 2,6Ah*		

Hinweis:

- Li-Ion Batt. 3,7 V / 2,6 Ah* Lithium-Ionen Akku mit Schutzbeschaltung. Beachten Sie die Sicherheitsbestimmungen für den Umgang mit Lithium-Ionen Akkumulatoren.

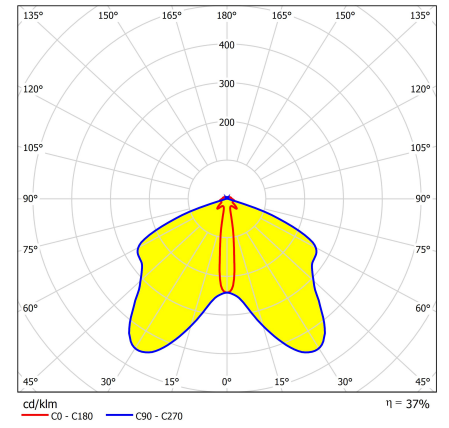
Montagehöhe [m]	1 Lux	1 Lux	1 Lux	1 Lux
2,5	0,5	1,4	9,1	3,4
3,0	0,5	1,4	9,5	3,4
3,5	0,5	1,5	9,6	3,5
4,0	0,5	1,5	9,7	3,6
4,5	0,4	1,5	9,8	3,6

RZ CMR STELLAsc 2 DA/DE plus 1-3h --



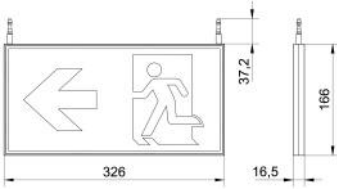
Montagehöhe [m]	1 Lux	1 Lux	1 Lux	1 Lux
2,5	0,3	0,9	5,9	-
3,0	0,2	0,9	6,0	-
3,5	-	0,7	4,6	-

RZ CMR STELLAsc 2 DA/DE plus 8h --

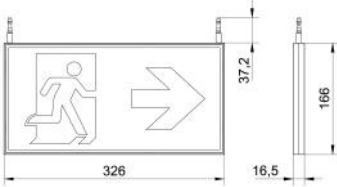


Zubehör / Scheiben:

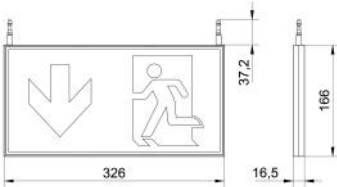
L04.100651 | Piktogrammscheibe STELLA 2.16, DA/DE, PL | Erkennungsweite 32m, ISO 7010 (Masse in mm)



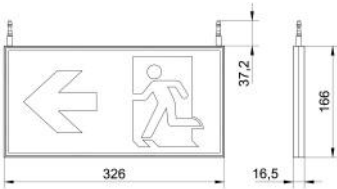
L04.100652 | Piktogrammscheibe STELLA 2.16, DA/DE, PR | Erkennungsweite 32m, ISO 7010 (Masse in mm)



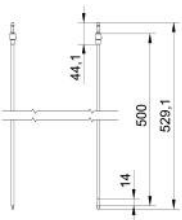
L04.100653 | Piktogrammscheibe STELLA 2.16, DA/DE, PU | Erkennungsweite 32m, ISO 7010 (Masse in mm)



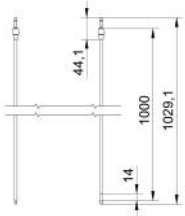
L04.100654 | Piktogrammscheibe STELLA 2.16 DA/DE PLPR | Erkennungsweite 32m, ISO 7010 (Masse in mm)



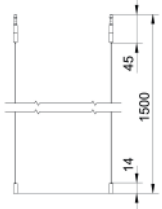
L04.100655 | STELLA 2 Pendelset 0,5m | hochglanzverchromt, für STELLA 2 Deckenaufbau-/ einbau (Masse in mm)



L04.100666 | STELLA 2 Pendelset 1,0m | hochglanzverchromt, für STELLA 2 Deckenaufbau-/ einbau (Masse in mm)



L04.100667 | STELLA 2 Seilmontageset 1,5m | für STELLA 2 Deckenaufbau-/ einbau (Masse in mm)



L04.100669 | STELLA 2 Aufpreis Aludesign | je Artikel

L04.100670 | STELLA 2 Aufpreis Farbe RAL nach Wahl | Angabe RAL Farbe erforderlich, je Artikel

Ersatzteile:

L04.100371 | Ersatzakku für STELLAsc 3,7V; 2,6Ah | Li-Ion Akku bis 8h

L04.100709 | STELLA 2 Gehäuseblende Gr.3 mit 2xSL | Ersatzteil für STELLA 2 DA/DE duo/plus Gehäuse Gr.3