

## ROBUSTO E35-AP3

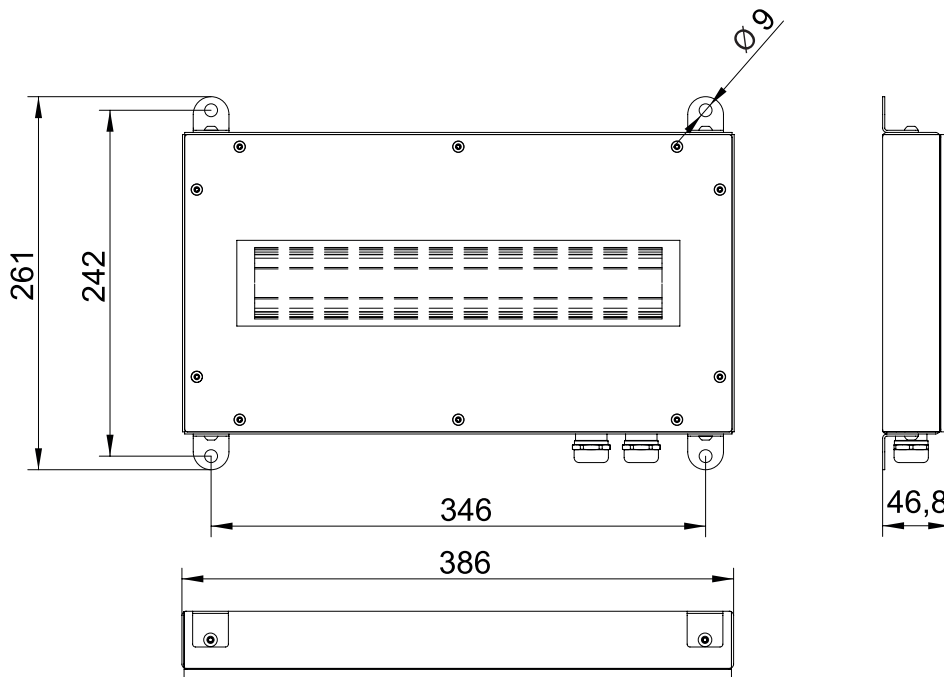
# Sicherheitsleuchte für robuste Anforderungen

### Technische Daten

<b>Gehäuse:</b>	Edelstahl V2A gebürstet Optional: Edelstahl V4A auf Anfrage
<b>Scheibe:</b>	PMMA (Polymethylmethacrylat), Optional: ESG (Einscheibensicherheitsglas) auf Anfrage
<b>Schutzklasse:</b>	I (CGS), III (PLC24)
<b>Schutzart:</b>	IP65 * (Zusatzinfo siehe nächste Seite)
<b>Versorgungsarten:</b>	CGS, PLC24
<b>Eingangsspannung:</b>	230 V AC +/-10%, 50Hz, 175 V bis 275 V DC (CGS), 24 V DC (PLC24)
<b>Leuchtmittel:</b>	Hochenergieeffiziente Power-LEDs
<b>Nennleistung Leuchtmittel:</b>	3,0 W
<b>Temperaturbereich:</b>	-15 °C bis +40 °C
<b>Netzanschlussklemmen:</b>	2 x 3 x 2,5 mm <sup>2</sup>
<b>Gewicht:</b>	2,96 Kg

### Deckenmontage






Abmessungen in mm



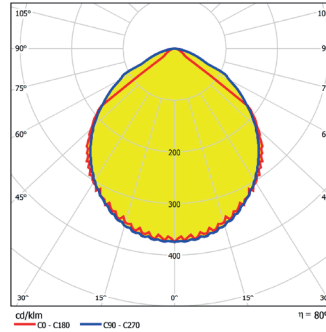
## ROBUSTO E35-AP3

# Sicherheitsleuchte für robuste Anforderungen

### Abstandstabelle

Montagehöhe [m]					
	1 Lux	1 Lux	1 Lux	1 Lux	1 Lux
2,00	2,70 m	5,60 m	6,90 m	8,40 m	3,50 m
3,00	3,80 m	8,10 m	8,80 m	10,40 m	4,20 m
4,00	4,60 m	10,40 m	10,40 m	11,70 m	4,60 m
5,00	4,80 m	12,00 m	11,90 m	12,70 m	4,80 m
6,00	4,80 m	13,30 m	13,10 m	13,20 m	4,80 m

### Lichtverteilung



### Leuchten

ROBUSTO E35-AP3, CGS

L04.100178

ROBUSTO E35-AP3, PLC24

L04.100208

### Zubehör

ROBUSTO E35 Montagewinkel WD

L04.100024

**Hinweis:** Dimmbare Ausführung ist bei CGS nicht erhältlich!

\* Edelstahl Belüftungselement (auf Anfrage): Bei Montage der Leuchte in Bereichen mit einer aussergewöhnlich hohen Luftfeuchtigkeit bzw. bei hohen Temperaturunterschieden (z.B. ständiges Aus- und Einschalten der Leuchten, klimatische Temperaturschwankungen, etc.) wird die Verwendung des Belüftungselements (GORE-Membran) empfohlen.