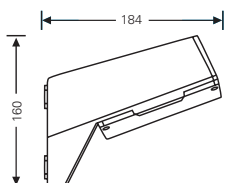
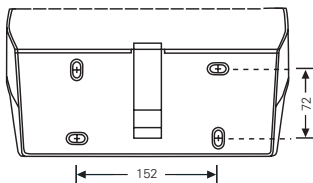
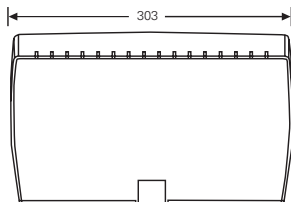


Atlantic Outdoor Wall CGLine+ H

Sicherheitsleuchte, mit asymmetrischer Optik und Batterieheizung, Wandmontage



Atlantic Outdoor Wall CGLine+ H



- LED Einzelbatterie-Leuchte mit hoher Schutzart (IP65) für Innen- und Ausseneinsatz
- Mit automatischen Tests für geringen Inspektionsaufwand
- Universell einsetzbar für Dauer- und Bereitschaftsschaltung sowie 1 h, 3 h oder 8 h Betrieb
- Für die autarke Installation oder zum Anschluss an das CGLine+ Überwachungssystem
- Robuste Konstruktion aus Aludruckguss-Gehäuse und schlagfestem Diffusor aus Polycarbonat
- Geeignet für den Einsatz in lebensmittelverarbeitenden Betrieben mit Anforderungen gem. HACCP und IFS
- Geeignet für feuergefährdete Betriebsstätten (D-Kennzeichen)
- Umweltfreundlich dank moderner Lithium-Ionen-Technologie
- Optional mit selbstregelnder Batterieheizung für Betrieb bei niedrigen Temperaturen bis -20 °C
- Geringe Betriebskosten durch niedrige Anschlussleistung
- Minimierter Wartungsaufwand durch hohe Lebensdauererwartung der LEDs von bis zu 50.000 Stunden
- Erhältlich mit spezieller Optik für Fluchtwegausleuchtung oder flächige Ausleuchtung
- Hohe Lichtpunktabstände durch Doppel-Linsentechnik und hocheffiziente Highpower-LEDs
- Einfache Fehleranalyse und Statusanzeige über Bicolor-LED und Prüftaster
- 1 Minute Rückschaltverzögerung nach Netzwiederkehr
- Blockierfunktion verhindert ungewolltes Entladen in Betriebsruhezeiten (nur in Verbindung mit CGLine+ Web-Controller)

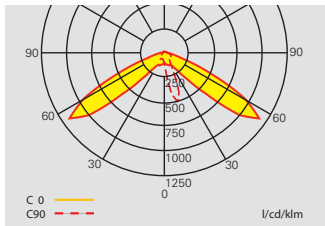
Lichtstrom (Netzbetrieb)	225 lm
Lichtstrom Φ_E/Φ_{Nenn} am Ende der Nennbetriebsdauer	100 % bei 1 h
Gehäusematerial	Polycarbonat, Aluminium
Gehäusefarbe	grau
Gewicht	3,00 kg
Montageart	Wandmontage
Anschlussklemmen	Durchgangsverdrahtung Netz (L, L', N, PE) bis 2,5 mm ² Durchgangsverdrahtung CGLine+ Bus bis 1,5 mm ²
Anschlussspannung	220-240 V AC, 50/60 Hz
Batterie	Lithium-Ionen 3,7 V/4000 mAh mit Mehrfach-Schutzbeschaltung
Anschlussleistung Netzbetrieb (Scheinleistung / Wirkleistung)	9,2 VA / 9,3 W
Zulässige Umgebungstemperatur	-20 °C bis +35 °C
Leuchtmittel	HighPower LEDs 2 x 1,6 W

Bestellangaben

Lieferumfang	Bestell-Nr.
Atlantic Outdoor Wall 1-8h/D CGLine+ H, mit asymmetrischer Optik für Fluchtwegausleuchtung, mit Batterieheizung für Umgebungstemperatur bis -20 °C	L02.100534



Projektierungshilfe für Outdoor Wall CGLine+ H

Asymmetrische Lichtverteilung für $E = 1,0 \text{ lx}$ (0,5 lx)



Atlantic Outdoor Wall CGLine+ H
mit asymmetrischer Optik

Messebene: 0,02 m, Wartungsfaktor WF = 80 %, Batteriebetrieb

Notlichtbetriebsdauer	Montagehöhe in Meter	Montagearten	Lichtverteilung		D
			L1 	L2 	
1 h	2,0	Wandmontage	4,5	11,4	0 - 2,0
	2,5		5,3	12,2	0 - 2,1
	3,0		5,8	13,8	0 - 2,1
	3,5		6,6	15,3	0 - 2,2
	4,0		7,0	16,7	0 - 2,3
	4,5		7,6	18,1	0 - 2,2
	5,0		8,3	19,2	0 - 2,1
	5,5		8,6	18,9	0,7 - 2,0
3 h	6,0		3,0	16,9	1,0 - 1,9
	2,0	Wandmontage	4,2	9,5	0 - 1,6
	2,5		4,8	11,0	0 - 1,7
	3,0		5,4	12,4	0 - 1,7
	3,5		5,8	13,3	0 - 1,7
	4,0		6,2	14,0	0,4 - 1,6
8 h	4,5		2,1	12,5	0,7 - 1,5
	2,0	Wandmontage	3,5	8,0	0,2 - 1,2
	2,5		3,9	8,6	0,3 - 1,0
	2,8		1,4	8,3	0,5 - 1,0

