

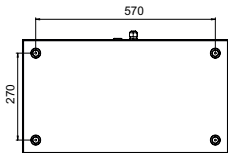
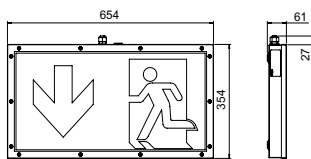
46011 LED LT CG-S

Rettszeichenleuchte, Wandmontage



- LED-Rettungszeichenleuchte mit hoher Schutzart (IP65) und hoher Erkennungsweite 60 m
- In Kombination mit Kabelverschraubung mit Belüftungsmembran (siehe Zubehör) auch geeignet für den Ausseneinsatz
- Geeignet für den Einsatz in lebensmittelverarbeitenden Betrieben (für trockene und staubarme Bereiche – z.B. Kühl- oder Tiefkühlbereiche) mit Anforderungen gem. HACCP
- Spezielle Elektronik mit ausgewählten Komponenten für den zuverlässigen Betrieb für Umgebungstemperaturen von bis zu -40 °C
- Piktogramm in Siebdrucktechnik auf robuster Scheibe aus Polycarbonat
- Sehr gute Erkennbarkeit durch hohe Leuchtdichte der weissen Kontrastfarbe > 500cd/m² gem DIN 4844-1 und hohe Gleichmässigkeit L_{min}/L_{max} > 0,8
- Minimierter Wartungsaufwand durch hohe Lebensdauererwartung der LEDs von bis zu 50.000 Stunden, Erhöhte Lebensdauererwartung bei einer Umgebungstemperatur von -20 °C
- Verkürzter Inspektionsaufwand durch CEWA Guard Technologie
- Automatische Funktionsüberwachung von bis zu 20 Leuchten pro Stromkreis
- Reduzierte Installationskosten durch STAR-Technologie
- Frei programmierbarer Mischbetrieb der Schaltungsarten pro Leuchte in einem Stromkreis

46011 LED LT CG-S





Erkennungsweite	60 m
Lichtstrom Φ_E/Φ_{Nenn} am Ende der Nennbetriebsdauer	100 %
Gehäusematerial	Stahlblech lackiert; Scheibe: Polycarbonat
Gewicht inkl. Scheibe	5,5 kg
Gehäusefarbe	Weiss, ähnlich RAL 9010
Montageart	Wandmontage
Anschlussklemmen	2 x 3 x 2,5 mm ²
Anschlussspannung	220- 240 V AC, 50/60 Hz, 176- 275 V DC
Stromaufnahme Batteriebetrieb (220 V)	50 mA
Anschlussleistung Netzbetrieb (Scheinleistung/Wirkleistung)	11,0 VA / 10,5 W
Leistungsfaktor	0,90
Zulässige Umgebungstemperatur	-40 °C bis +40 °C
Leuchtmittel	HighPower LEDs 8 x 1W

Bestellangaben

Lieferumfang	Bestell-Nr.
46011 LED LT CG-S, Rettungszeichenleuchte für niedrige Temperaturen einseitig, inkl. LED Versorgung und CG-S Technologie (20 Adressen), ohne Piktogrammscheibe	L02.100666

Bestellangaben Scheibe mit Siebdruck-Piktogramm, gem. ISO 7010

Lieferumfang	Bestell-Nr.
Scheibe mit Siebdruck-Piktogramm PL, für 46011 LED LT CG-S	 L02.100632
Scheibe mit Siebdruck-Piktogramm PR, für 46011 LED LT CG-S	 L02.100633
Scheibe mit Siebdruck-Piktogramm PU, für 46011 LED LT CG-S	 L02.100634
Scheibe mit Siebdruck-Piktogramm PO, für 46011 LED LT CG-S	 L02.100675
Kabelverschraubung, Belüftungsmembran mit Druckausgleich M20	L02.100635