

LUCIA 15 D Deckenmontage/Wandmontage

Design Display

Rettszeichenleuchte; Einzelbatteriebetrieb mit LED-Leuchtmittel und Selbsttestfunktion



Standard Ausführung

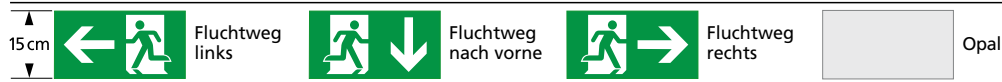
- Robustes Polycarbonat-Gehäuse, V0***
- Acryl-Lichtplatte für helle und gleichmässige Abstrahlung
- Deckenmontage durch Grundplatte
- Wandausleger inkl. Montageset
- Normenkonform gemäss SN-EN 60598-1 und SN-EN 60598-2-22
- RoHS-konform
- AT-F Automatische Testfunktion mit Diagnose



Rettszeichenleuchte LUCIA 15 D, Deckenaufbau

Typ	Artikelnummer	Leuchtmittel	Schaltung	Autonomie	Gewicht
RZ LUCIA 15 D, 1h DS/BS (DE)	L03.100071	LED	DS* / BS**	1 h	1,400 kg
Ersatzbatterie	A00.100025	NiCd Akkupaket 3,6 V / 0,9 Ah, inkl. Stecker			

3 Piktogramme beiliegend



Technische Daten:

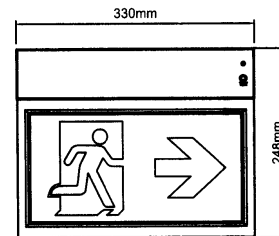
Erkennungsweite:	30 m
Montageart:	Deckenaufbau
Anschlussspannung / Frequenz:	220 - 240 V AC, 50/60 Hz
Max. Anschlussleistung Netzbetrieb inkl. Ladung:	3,0 W
Schutzart:	IP20
Schutzklasse:	II
Leuchtmittel:	LED 14 Chip-Leiste
Arbeitstemperaturbereich:	0 °C ... +40 °C
Batterie:	NiCd-HT 3,6 V / 0,9 Ah
Ladekontrolle:	LED-Status und Kontrollanzeige
Lichtstrom:	> 50 lm bei Batteriebetrieb
Betriebsart:	Dauer- oder Bereitschaftsschaltung
Gehäusematerial:	Polycarbonat, V0***
Gewicht:	1,400 kg

DS* = Dauerschaltung


BS** = Bereitschaftsschaltung

V0*** = feuerhemmender
ABS-Kunststoff

Masse in mm:



Wandmontage / Deckenmontage



Einfache Montage
mittels Stecksystem

