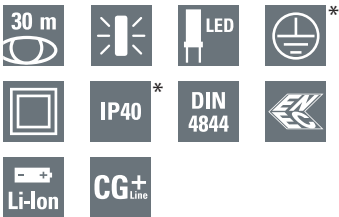
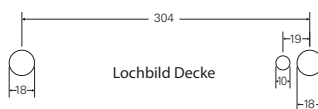

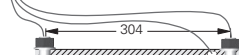
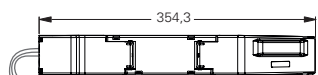
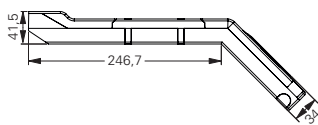


# GuideLed 11826 CGLine+

Rettungszeichenleuchte, Seilmontage mit Deckenseilhaltern



GuideLed 11826 CGLine+



\* Schutzgrad der Leuchte: IP40  
Schutzgrad des Modulgehäuses: IP20






- LED Einzelbatterie-Leuchte mit automatischem Test für geringen Inspektionsaufwand
- Universell einsetzbar für Dauer- und Bereitschaftschaltung sowie 1 h, 3 h oder 8 h Betrieb
- Für die autarke Installation oder zum Anschluss an das CGLine+ Überwachungssystem
- Umweltfreundlich dank moderner Lithium-Ionen-Technologie
- Geringe Betriebskosten durch niedrige Anschlussleistung
- Minimaler Wartungsaufwand und erhöhte Sicherheit durch Verwendung von LEDs mit hoher Lebensdauer (50.000 Stunden)
- Optimale Erkennbarkeit durch hohe Leuchtdichte der weißen Kontrastfarbe  $> 500 \text{ cd/m}^2$  gem. DIN 4844-1/ISO 3864-1 (für helle Umgebung) und hohe Gleichmässigkeit  $L_{\text{min}}/L_{\text{max}} > 0,8$
- In 3 Stufen dimmbar für Einsatz bei dunklen Umgebungsbedingungen
- Einfache Fehleranalyse und Statusanzeige über Bicolor-LED und Prüftaster
- 1 Minute Rückschaltverzögerung nach Netzwiederkehr
- Blockierfunktion verhindert ungewolltes Entladen in Betriebsruhezzeiten (nur in Verbindung mit CGLine+ Web-Controller)

Erkennungsweite	30 m
Lichtstrom $\Phi_E/\Phi_{\text{Nenn}}$ am Ende der Nennbetriebsdauer	einseitig 100 % bei 1 h; 50 % bei 3 h; 15 % bei 8 h zweiseitig 85 % bei 1 h; 25 % bei 3 h; 8 % bei 8 h
Gehäusematerial	Stahlblech
Gehäusefarbe	Lichtgrau RAL 7035
Gewicht	1,57 kg
Montageart	Seilmontage (Abpendelung max. 1,5 m), * Schutzklasse I
Anschlussklemmen	Durchgangsverdrahtung Netz (L, L', N, PE) bis 2,5 mm <sup>2</sup> Durchgangsverdrahtung CGLine+ Bus bis 1,5 mm <sup>2</sup>
Anschlussspannung	220 -240 V AC, 50/60 Hz
Anschlussleistung Netzbetrieb (Scheinleistung / Wirkleistung)	einseitig 5,3 VA / 4,7 W zweiseitig 6,6 VA / 6,3 W
Zulässige Umgebungstemperatur	Dauerlicht -5 °C bis +30 °C, Bereitschaftslicht 0 °C bis +35 °C
Batterie	Lithium-Ionen 3,7 V/2000 mAh mit Mehrfach-Schutzbeschaltung
Leuchtmittel	LED-Leiste

## Bestellangaben Befestigungsset (erforderlich)

Lieferumfang	Bestell-Nr.
Seilmontageset für GuideLed 11826 1-8h/D CGLine+ mit Deckenseilhaltern, LED-Versorgung und CGLine+Technologie zur Montage in der Zwischendecke	L02.100366

## Bestellangaben LED-Piktogramm, gem. ISO 7010

Lieferumfang	Bestell-Nr.
LED-Piktogramm PL/PR, für GuideLed 11826 CGLine+	 L02.100471
LED-Piktogramm PU/PU, für GuideLed 11826 CGLine+	 L02.100472
LED-Piktogramm PL/BL, für GuideLed 11826 CGLine+	 L02.100473
LED-Piktogramm PR/BL, für GuideLed 11826 CGLine+	 L02.100474
LED-Piktogramm PU/BL, für GuideLed 11826 CGLine+	 L02.100475