



Bild zeigt Montagevariante

STELLA 2 16 DA, CMR

Deckenaufbaumontageset, auch als Wandaufbau 90° hochkant einsetzbar, inkl. LED-Versorgung, ohne Piktogramm.

Artikelnummer	L04.100726
Temperaturbereich	0 °C – 30 °C DS; 0 °C – +35 °C BS
Gehäusematerial	Polycarbonat, flammhemmend
Gehäusefarbe	Signalweiss (RAL 9003)
Anschlussspannung AC	230 V ± 10 %, 50 Hz



Technische Spezifikationen

ELEKTRO

Scheinleistung	8,1 VA
Batterietyp	Li-Ion; 3,7 V, 2,6 Ah
Batterielaufzeit	1 h – 8 h

LICHT

Lichstrom ΦNenn	125 lm
--	--------

MECHANIK

Anschlussklemmen	4 x 2 x 2,5 mm ²
Scheibenmaterial	PMMA mit scheibeninterner Lichtlenkung
Abmessungen (HxBxT)	208 x 372 x 72 mm
Gewicht	1,2 kg

Hinweis: Lithium-Ionen Akku mit Schutzbeschaltung. Beachten Sie die Sicherheitsbestimmungen für den Umgang mit Lithium-Ionen Akkumulatoren.

In Kombination mit STELLA Seilmontageset 4,0 m nicht freigegeben.

Weitere Bilder

Basisartikel



Montagevariante



Montagevariante

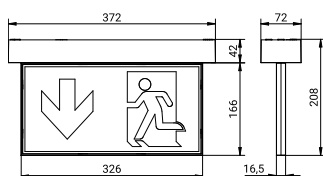


Montagevariante

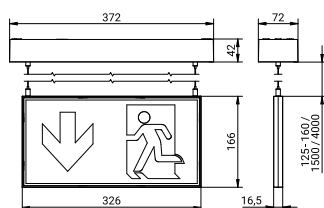


Technische Informationen

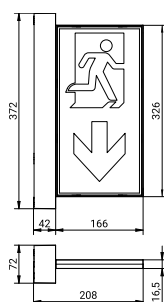
Technische Zeichnung



Technische Zeichnung



Technische Zeichnung



Zubehör



Piktogramm STELLA 2 16 DA/DE, PL

L04.100651



Piktogramm STELLA 2 16 DA/DE, PR

L04.100652



Piktogramm STELLA 2 16 DA/DE, PU

L04.100653



Piktogramm STELLA 2 16 DA/DE, PL/PR

L04.100654



Piktogramm STELLA 2 16, DA/DE, Parameter

L04.100776



Piktogramm STELLA 2 16 DA/DE, ISO 7010

L04.100793



STELLA 2 Seil 1.5 m

L04.100667



STELLA 2 Pendel 0.5 m

L04.100665



STELLA 2 Pendel 1.0 m

L04.100666



STELLA 2 Aufpreis Aludesign

L04.100669



STELLA 2 Aufpreis Farbe RAL nach Wahl

L04.100670

Ersatzteile



Li-Ion Akku 3,7 V / 2,6 Ah

L04.100371



EVG-S-SC2-CM-E

L04.100804



TRX-S-EB-CMR-E

L04.100596



STELLA 2 Gehäuseblende Gr.3

L04.100708
