



Bild zeigt Montagevariante

## STELLA 2 15 FL DA, PLC

Deckenaufbaumontageset und grünem Blitzlicht mit Piktogramm, inkl. LED-Versorgung. Pfeilrichtung muss definiert werden.

<b>Artikelnummer</b>	L04.100767
<b>Temperaturbereich</b>	-15°C – 40°C
<b>Gehäusematerial</b>	Polycarbonat, flammhemmend
<b>Gehäusefarbe</b>	Signalweiss (RAL 9003)
<b>Anschlussspannung DC</b>	24 V ± 20 %



### Technische Spezifikationen

#### ELEKTRO

<b>Wirkleistung</b>	1,7 W
---------------------	-------

#### LICHT


<b>Lichstrom <math>\Phi</math>Nenn</b>	125 lm
--	--------

#### MECHANIK

<b>Anschlussklemmen</b>	3 x 2 x 2,5 mm <sup>2</sup>
<b>Scheibenmaterial</b>	PMMA mit scheibeninterner Lichtlenkung
<b>Abmessungen (HxBxT)</b>	208 x 372 x 72 mm
<b>Gewicht</b>	1,15 kg

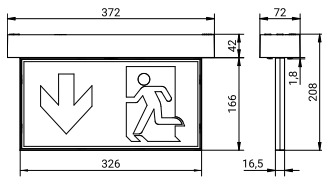
Weitere Bilder

Basisartikel

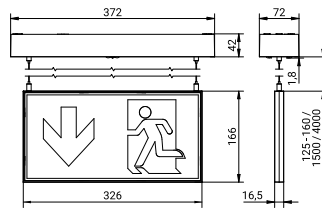


Technische Informationen

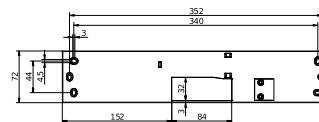
Technische Zeichnung



Technische Zeichnung



Technische Zeichnung



Zubehör



**STELLA 2 Seil 1.5 m**

L04.100667



**STELLA 2 Seil 4.0 m**

L04.100668

Ersatzteile



**LCU-S-PLC24-G1**

L04.100118



Symbolbild

**LCU-S-PLC24-H-FSU**

L04.100772