



Bild zeigt Montagevariante

STELLA 1 15 DE, CMR

Deckeneinbaumontageset, auch als Wandeinbau 90° hochkant einsetzbar, inkl. LED-Versorgung, ohne Piktogramm.

| | |
|-----------------------------|----------------------------------|
| Artikelnummer | L04.100952 |
| Temperaturbereich | 0 °C – 30 °C DS; 0 °C – 35 °C BS |
| Gehäusematerial | Polycarbonat, flammhemmend |
| Gehäusefarbe | Signalweiss (RAL 9003) |
| Anschlussspannung AC | 230 V ± 10 %, 50 Hz |



Technische Spezifikationen

ELEKTRO

| | |
|-------------------------|--------------------------------------|
| Scheinleistung | Piktogramm: 8,1 VA |
| Scheinleistung | Piktogramm mit Lichtaustritt: 9,5 VA |
| Batterietyp | Li-Ion; 3,7 V, 2,6 Ah |
| Batterielaufzeit | 1 h – 8 h |

LICHT

| | |
|------------------------|---------------------------|
| Lichstrom ΦNenn | max. 125 lm / 250 lm (LA) |
|------------------------|---------------------------|

MECHANIK

| | |
|----------------------------|--|
| Anschlussklemmen | 4 x 2 x 2,5 mm ² |
| Scheibenmaterial | PMMA mit scheibeninterner Lichtlenkung |
| Abmessungen (HxBxT) | 224 x 390 x 90 mm |
| Gewicht | 1,26 kg |

EINBAUMASSE

| | |
|-----------------------|-------------|
| Ausschnitt | 374 x 74 mm |
| Materialstärke | 1 - 30 mm |
| Einbautiefe | > 50 mm |

Hinweis: Lithium-Ionen Akku mit Schutzbeschaltung. Beachten Sie die Sicherheitsbestimmungen für den Umgang mit Lithium-Ionen Akkumulatoren.

In Kombination mit STELLA Seilmontageset 4,0 m nicht freigegeben.

Weitere Bilder

Basisartikel



Montagevariante

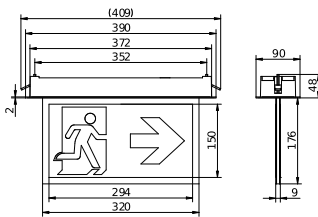


Montagevariante

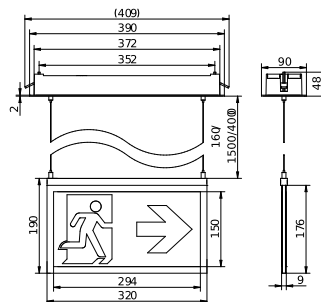


Technische Informationen

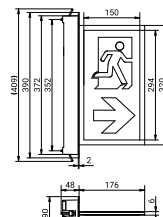
Technische Zeichnung



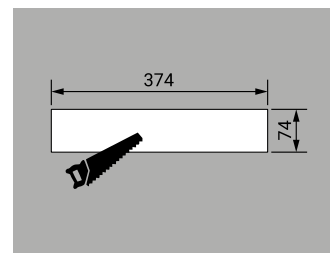
Technische Zeichnung



Technische Zeichnung



Technische Zeichnung



Zubehör



Piktogramm STELLA 1 15 DA/DE, PL

L04.100956



Piktogramm STELLA 1 15 DA/DE, PR

L04.100957



Piktogramm STELLA 1 15 DA/DE, PU

L04.100958



Piktogramm STELLA 1 15 DA/DE, PL/PR

L04.100959



Piktogramm STELLA 1 15 DA/DE, PARAMETER

L04.100960



Piktogramm STELLA 1 15 DA/DE, ISO 7010

L04.100961



Piktogramm STELLA 1 15 DA/DE LA, PL

L04.100962



Piktogramm STELLA 1 15 DA/DE LA, PR

L04.100963



Piktogramm STELLA 1 15 DA/DE LA, PU

L04.100964



Piktogramm STELLA 1 15 DA/DE LA, PL/PR

L04.100965



Piktogramm STELLA 1 15 DA/DE LA, PARAMETER

L04.100966



Piktogramm STELLA 1 15 DA/DE LA, ISO 7010

L04.100967



STELLA 2 Sichtbeton Eingiesskasten Gr.3

L04.100664



STELLA 2 Seil 1.5 m

L04.100667



STELLA 1 Blendenabdeckung Gr.3

L04.100968

Ersatzteile



Li-Ion Akku 3,7 V / 2,6 Ah

L04.100371



EVG-S-SC2-CM-E

L04.100804



TRX-S-EB-CMR-E

L04.100596



STELLA 1 Gehäuseblende Gr.3

L04.100969



STELLA 1 Pin Länge 42,5 mm

L04.100971

Abstandstabelle

| | | | |
|----------------------|-----|-----|-----------|
| Deckenmontage | | | |
| Montagehöhe in Meter | L1 | L2 | D (1 Lux) |
| | | | |
| 2,5 | 1,7 | 5,1 | 1,5 |
| 3,0 | 1,5 | 5,0 | 0,8 |
| 3,5 | 0,1 | 4,8 | 0,4 |
| 4,0 | - | 3,8 | - |
| 4,5 | - | 2,6 | - |

Projektierungshilfe für Piktogramm mit Lichtaustritt für Emin = 1,0 lx Messebene 0,02 m, Wartungsfaktor WF = 80 %, Batteriebetrieb 1-3 h