



Bild zeigt Montagevariante

STELLA 1 15 DA, CMR

Deckenaufbaumontageset, auch als Wandaufbau 90° hochkant einsetzbar, inkl. LED-Versorgung, ohne Piktogramm.

Artikelnummer	L04.100953
Temperaturbereich	0 °C – 30 °C DS; 0 °C – 35 °C BS
Gehäusematerial	Polycarbonat, flammhemmend
Gehäusefarbe	Signalweiss (RAL 9003)
Anschlussspannung AC	230 V ± 10 %, 50 Hz



Technische Spezifikationen

ELEKTRO

Scheinleistung	Piktogramm: 8,1 VA
Scheinleistung	Piktogramm mit Lichtaustritt: 9,5 VA
Batterietyp	Li-Ion; 3,7 V, 2,6 Ah
Batterielaufzeit	1 h – 8 h

LICHT

Lichstrom ΦNenn	max. 125 lm / 250 lm (LA)
------------------------	---------------------------

MECHANIK


Anschlussklemmen	4 x 2 x 2,5 mm ²
Scheibenmaterial	PMMA mit scheibeninterner Lichtlenkung
Abmessungen (HxBxT)	218 x 372 x 72 mm
Gewicht	1,2 kg

Hinweis: Lithium-Ionen Akku mit Schutzbeschaltung. Beachten Sie die Sicherheitsbestimmungen für den Umgang mit Lithium-Ionen Akkumulatoren.

In Kombination mit STELLA Seilmontageset 4,0 m nicht freigegeben.

Weitere Bilder

Basisartikel



Montagevariante

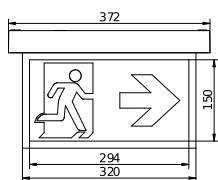


Montagevariante

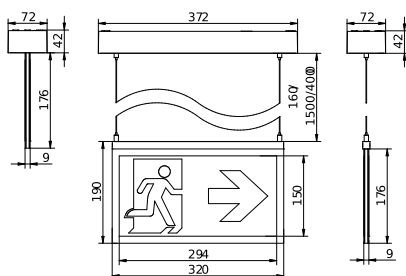


Technische Informationen

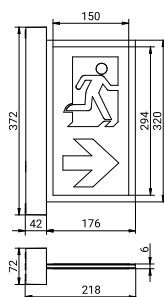
Technische Zeichnung



Technische Zeichnung



Technische Zeichnung



Zubehör



Piktogramm STELLA 1 15 DA/DE, PL

L04.100956



Piktogramm STELLA 1 15 DA/DE, PR

L04.100957



Piktogramm STELLA 1 15 DA/DE, PU

L04.100958



Piktogramm STELLA 1 15 DA/DE, PL/PR

L04.100959



Piktogramm STELLA 1 15 DA/DE, PARAMETER

L04.100960



Piktogramm STELLA 1 15 DA/DE, ISO 7010

L04.100961



Piktogramm STELLA 1 15 DA/DE LA, PL

L04.100962



Piktogramm STELLA 1 15 DA/DE LA, PR

L04.100963



Piktogramm STELLA 1 15 DA/DE LA, PU

L04.100964



Piktogramm STELLA 1 15 DA/DE LA, PL/PR

L04.100965



Piktogramm STELLA 1 15 DA/DE LA, PARAMETER

L04.100966



Piktogramm STELLA 1 15 DA/DE LA, ISO 7010

L04.100967



STELLA 2 Seil 1.5 m

L04.100667



STELLA 1 Blendenabdeckung Gr.3

L04.100968

Ersatzteile



Li-Ion Akku 3,7 V / 2,6 Ah

L04.100371



EVG-S-SC2-CM-E

L04.100804



TRX-S-EB-CMR-E

L04.100596



STELLA 1 Gehäuseblende Gr.3

L04.100969



STELLA 1 Pin Länge 42,5 mm

L04.100971

Abstandstabelle

Deckenmontage

Montagehöhe in Meter

L1



1,7

L2






5,1

D (1 Lux)



1,5

Montagehöhe in Meter	L1 	L2 	D (1 Lux) 
3,0	1,5	5,0	0,8
3,5	0,1	4,8	0,4
4,0	-	3,8	-
4,5	-	2,6	-

Projektierungshilfe für Piktogramm mit Lichtaustritt für Emin = 1,0 lx Messebene 0,02 m, Wartungsfaktor WF = 80 %, Batteriebetrieb 1-3 h