

SIMPLEMENT 2 AS 5 DA, CGS

Deckenaufbauleuchte mit asymmetrischer Optik für Montagehöhen bis 8 m, inkl. LED-Versorgung.
Zulassungszeichen für schockgeprüfte Sicherheitsleuchte: BZS S 20-311.

Artikelnummer	L04.101027
Temperaturbereich	-15°C – 40°C
Gehäusematerial	Polycarbonat, feuerhemmend, UV-stabilisiert
Gehäusefarbe	Signalweiss (RAL 9003)
Anschlussspannung AC	230 V ± 10 %, 50 Hz
Anschlussspannung DC	220 V ± 25 %



Technische Spezifikationen

ELEKTRO

Scheinleistung	8,5 VA
Wirkleistung	5 W

LICHT

Optik	asymmetrisch
Lichstrom ΦNenn	540 lm

MECHANIK

Anschlussklemmen	2 x 3 x 2,5 mm ²
Scheibenmaterial	optional, Material: PMMA
Abmessungen (HxBxT)	64,5 x 340 x 65 mm
Gewicht	0,47 kg

- Die Leuchte ist gem. EN 60598-2-24 zur Verwendung in Umgebungen geeignet, welche in IEC 60364-4-42 festgelegt sind.

- Zubehörteile, welche die Schutzart IP65 vermindern, dürfen aufgrund der Anforderung der „D“ Kennzeichnung gem. EN 60598-2-24 nicht verwendet werden.
- Diese Leuchte ist für Temperaturbereiche im Aussenbereich der gemässigten Klimazone Mitteleuropas geeignet.

Weitere Bilder

Montagevariante



Montagevariante

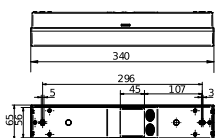


Montagevariante

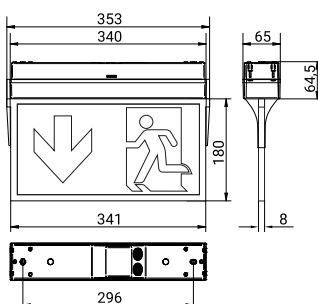


Technische Informationen

Technische Zeichnung



Technische Zeichnung



Zubehör



Piktogramm SIMPLEMENT 16, PL

L04.100432



Piktogramm SIMPLEMENT 16, PR

L04.100433



Piktogramm SIMPLEMENT 16, PU

L04.100434



Piktogramm SIMPLEMENT 16, PL/PR

L04.100435



Piktogramm SIMPLEMENT 16, PARAMETER

L04.100775



Piktogramm SIMPLEMENT 16, ISO 7010

L04.100790




SIMPLEMENT Beton

L04.100459



SIMPLEMENT UP

L04.100460



SIMPLEMENT DE/WE

L04.100458



SIMPLEMENT WA-PP-G Kunststoff

L04.100440



SIMPLEMENT Beilagscheiben

L04.100441



SIMPLEMENT WA-PP

L04.100438



SIMPLEMENT WA-PP-G

L04.100439



SIMPLEMENT WA-PP-G Nirosta

L04.100442



SIMPLEMENT WA-90

L04.100443



SIMPLEMENT WA-90 Nirosta

L04.100444



SIMPLEMENT MA-G

L04.100445



SIMPLEMENT-MA-G Nirosta

L04.100446



Stahlseil-Abhängung

L04.100456



SIMPLEMENT BE

L04.100457



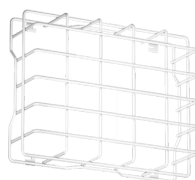
SIMPLEMENT VP

L04.100455



Ballschutzkorb 1

L04.100461



Ballschutzkorb 2

L04.100462



SIMPLEMENT SA

L04.100466



SIMPLEMENT RD

L04.100463



SIMPLEMENT SG, PLC

L04.100465



SIMPLEMENT-WA Schraubset

L04.100788

Ersatzteile



SIMPLEMENT Elektronik LED CGS

L04.100214



SIMPLEMENT Montageteil CGS

L04.100468



SIMPLEMENT 2 AS/TS, CG-S Einsatz + EVG

L04.101037



SIMPLEMENT Haube H30 transparent mit Lichtstreufläche

L04.100472



SIMPLEMENT 2 LED-Platine SY/AS/TS

L04.100487



SIMPLEMENT Scheibenhalter

L04.100474



SIMPLEMENT Clip

L04.100475








SIMPLEMENT Dichtungsstopfen

L04.100476

Abstandstabelle






Deckenmontage
asymmetrisch

Montagehöhe in Meter	L1	L2	L3	L4	L5
					
2,0	6,3	14,6	2,0	4,4	9,3
2,5	6,9	16,6	2,4	5,2	10,5
3,0	7,4	18,3	2,6	6,0	11,2
3,5	8,0	19,4	2,8	6,6	12,2
4,0	8,6	20,4	3,0	7,1	13,3
4,5	9,1	21,6	3,2	7,5	14,2
5,0	9,5	22,8	3,2	8,0	15,0
5,5	9,6	24,0	3,3	8,4	15,7
6,0	9,9	25,0	3,4	8,7	16,2
6,5	10,3	26,0	3,4	8,9	16,7
7,0	10,7	26,7	3,4	9,0	17,2
7,5	11,0	27,0	3,3	9,2	17,7
8,0	10,9	27,4	3,1	9,3	18,2

Projektionierungshilfe für Emin = 1,0 lx Messebene 0,02 m, Wartungsfaktor WF = 80 %

Abstandstabelle mit Piktogrammscheibe

Deckenmontage
asymmetrisch

Montagehöhe in Meter	L1	L2	L3	L4	L5
					
2,0	5,0	11,4	2,2	5,7	8,6
2,5	5,6	13,1	2,5	5,8	9,4
3,0	6,2	14,6	2,8	6,3	10,4
3,5	6,8	15,7	2,9	7,0	11,1
4,0	7,3	16,9	3,1	7,6	12,1
4,5	7,5	18,1	3,3	8,0	13,0
5,0	7,9	19,3	3,3	8,3	13,7
5,5	8,2	20,3	3,4	8,7	14,1
6,0	8,0	20,9	3,4	9,1	14,7
6,5	8,3	21,5	3,4	9,3	15,1
7,0	8,4	22,3	3,2	9,4	15,3
7,5	8,5	22,6	2,4	9,5	15,6
8,0	8,6	23,1	2,1	9,5	15,8

Projektionierungshilfe für Emin = 1,0 lx Messebene 0,02 m, Wartungsfaktor WF = 80 %