



## ROBUSTO II E40-1 TP, PLC

Decken- oder Wandaufbauleuchte mit einseitigem transparentem Piktogramm, inkl. LED-Versorgung.

<b>Artikelnummer</b>	L04.100536
<b>Temperaturbereich</b>	-15 °C – 40 °C
<b>Gehäusematerial</b>	Edelstahl V4A,
<b>Gehäusefarbe</b>	Edelstahl glasgeperlt
<b>Anschlussspannung DC</b>	24 V ± 20 %



### Technische Spezifikationen

#### ELEKTRO

<b>Wirkleistung</b>	4 W
---------------------	-----

#### MECHANIK


<b>Anschlussklemmen</b>	2 x 3 x 2,5 mm <sup>2</sup>
<b>Scheibenmaterial</b>	Einscheibensicherheitsglas (ESG)
<b>Abmessungen (HxBxT)</b>	310 x 510 x 66 mm
<b>Gewicht</b>	9,3 kg

Bei Ketten oder Seilabhängung: Montagehöhe beachten! Piktogrammscheibenunterkante mindestens +2,60m über Fertigfussboden-Oberkante.

Montagewinkel sowie Ketten- oder Seilabhängung sind nicht im Lieferumfang enthalten.

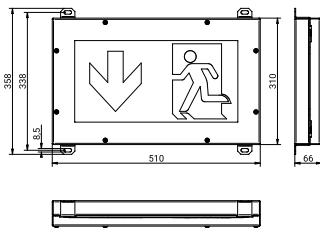
## Weitere Bilder

### Detailbild

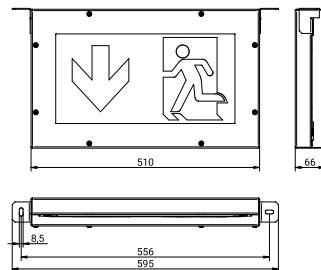


## Technische Informationen

### Technische Zeichnung



### Technische Zeichnung



## Zubehör



### ROBUSTO II E40 MW 1s 90D D

L04.100539




### ROBUSTO II E40 MW 1s 90D A

L04.100540



### ROBUSTO II E40 MW 1s P

L04.100538



### ROBUSTO II E40 MW 1s SK

L04.100541



**ROBUSTO II E40 MW 2s 90D D**

L04.100542



**ROBUSTO II E40 MW 2s 90D A**

L04.100543



**ROBUSTO II E40 MW 2s SK**

L04.100544

#### Ersatzteile



**LCU-S-PLC24-G3**

L04.100221