



ROBUSTO II E35-1, CGS

Decken- oder Wandaufbauleuchte mit einseitigem Piktogramm, auch als Wandaufbau 90° hochkant einsetzbar, inkl. LED-Versorgung, ohne Piktogramm.

Artikelnummer	L04.100631
Temperaturbereich	-15 °C – 40 °C
Gehäusematerial	Edelstahl V4A,
Gehäusefarbe	Edelstahl gebürstet
Anschlussspannung AC	230 V ± 10 %, 50 Hz
Anschlussspannung DC	220 V ± 25 %



Technische Spezifikationen

ELEKTRO

Scheinleistung	9,4 VA
Wirkleistung	3,7 W

LICHT

Lichstrom ΦNenn	540 lm
------------------------	--------

MECHANIK

Anschlussklemmen	2 x 3 x 2,5 mm ²
Abmessungen (HxBxT)	269 x 386 x 50,8 mm
Gewicht	2,4 kg

Die Leuchte ist gem. EN 60598-2-24 zur Verwendung in Umgebungen geeignet, welche in IEC 60364-4-42 festgelegt sind. Zubehörteile, welche die Schutzart IP65 vermindern, dürfen aufgrund der Anforderung der „D“ Kennzeichnung gem. EN 60598-2-24 nicht verwendet werden.

Hinweis: Montagewinkel Wand- und Deckenmontage oder Ketten- und Seilbefestigung müssen separat bestellt werden.

Weitere Bilder

Detailbild



Montagevariante



Montagevariante

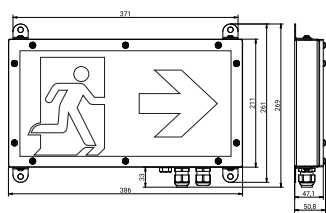


Montagevariante

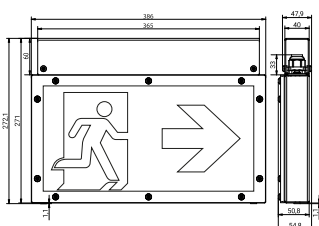


Technische Informationen

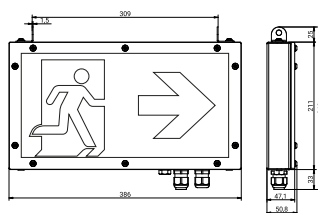
Technische Zeichnung



Technische Zeichnung



Technische Zeichnung



Zubehör



Piktogramm ROBUSTO II E35, PL

L04.100637



Piktogramm ROBUSTO II E35, PR

L04.100638



Piktogramm ROBUSTO II E35, PU

L04.100639



Piktogramm ROBUSTO II E35, PARAMETER

L04.100780



Piktogramm ROBUSTO II E35, ISO 7010

L04.100794



Piktogramm ROBUSTO II E35, PL 90°

L04.100647



Piktogramm ROBUSTO II E35, PR 90°

L04.100648



Piktogramm ROBUSTO II E35, PU 90°

L04.100649



Piktogramm ROBUSTO II E35, PARAMETER 90°

L04.100781



Piktogramm ROBUSTO II E35, ISO 7010 90°

L04.100795



Piktogramm ROBUSTO II E35 ESG, PARAMETER

L04.100641



Piktogramm ROBUSTO II E35 ESG, ISO 7010

L04.100796



ROBUSTO II E35 MW WD

L04.100642



ROBUSTO II E35 BE

L04.100644



ROBUSTO II E35 MW SK

L04.100643

Ersatzteile



EVG-S-din-S3-E350

L04.100718