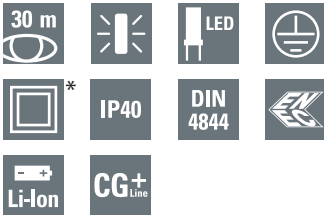
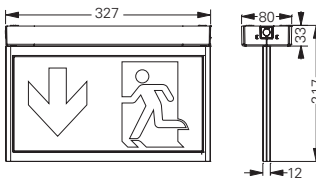
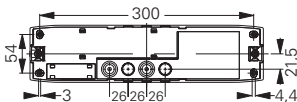


GuideLed 11821 CGLine+

Rettungszeichenleuchte, Deckenmontage



GuideLed 11821 CGLine+



- LED Einzelbatterie-Leuchte mit automatischem Test für geringen Inspektionsaufwand
- Universell einsetzbar für Dauer- und Bereitschaftschaltung sowie 1 h, 3 h oder 8 h Betrieb
- Für die autarke Installation oder zum Anschluss an das CGLine+ Überwachungssystem
- Umweltfreundlich dank moderner Lithium-Ionen-Technologie
- Geringe Betriebskosten durch niedrige Anschlussleistung
- Minimaler Wartungsaufwand und erhöhte Sicherheit durch Verwendung von LEDs mit hoher Lebensdauer (50.000 Stunden)
- Optimale Erkennbarkeit durch hohe Leuchtdichte der weißen Kontrastfarbe > 500 cd/m² gem. DIN 4844-1/ISO 3864-1 (für helle Umgebung) und hohe Gleichmässigkeit $L_{\min}/L_{\max} > 0,8$
- In 3 Stufen dimmbar für Einsatz bei dunklen Umgebungsbedingungen
- Einfache Fehleranalyse und Statusanzeige über Bicolor-LED und Prüftaster
- 1 Minute Rückschaltverzögerung nach Netzwiederkehr
- Blockierfunktion verhindert ungewolltes Entladen in Betriebsruhezeiten (nur in Verbindung mit CGLine+ Web-Controller)

Erkennungsweite	30 m
Lichtstrom Φ_E/Φ_{Nenn} am Ende der Nennbetriebsdauer	einseitig 100 % bei 1 h; 50 % bei 3 h; 15 % bei 8 h zweiseitig 85 % bei 1 h; 25 % bei 3 h; 8 % bei 8 h
Gehäusematerial	Polycarbonat, PMMA
Gehäusefarbe	Lichtgrau RAL 7035
Gewicht	1,04 kg
Montageart	Deckenmontage, * Schutzklasse II (Funktionserde erforderlich)
Anschlussklemmen	Durchgangsverdrahtung Netz (L, L', N, PE) bis 2,5 mm ² Durchgangsverdrahtung CGLine+ Bus bis 1,5 mm ²
Anschlussspannung	220 -240 V AC, 50/60 Hz
Anschlussleistung Netzbetrieb (Scheinleistung / Wirkleistung)	einseitig 5,3 VA / 4,7 W zweiseitig 6,6 VA / 6,3 W
Zulässige Umgebungstemperatur	Dauerlicht -5 °C bis +30 °C, Bereitschaftslicht 0 °C bis +35 °C
Batterie	Lithium-Ionen 3,7 V/2000 mAh mit Mehrfach-Schutzbeschaltung
Leuchtmittel	LED-Leiste








Bestellangaben Befestigungsset (erforderlich)

Lieferumfang	Bestell-Nr.
Deckenmontageset für GuideLed 11821 1-8 h/D CGLine+ mit Baldachin, inkl. LED-Versorgung und CGLine+ Technologie	L02.100360

GuideLed 11821 CGLine+

Rettungszeichenleuchte, Deckenmontage

Bestellangaben LED-Piktogramm, gem. ISO 7010

Lieferumfang		Bestell-Nr.
LED-Piktogramm PL/PR, für GuideLed 11821 CGLine+		L02.100464
LED-Piktogramm PU/PU, für GuideLed 11821 CGLine+		L02.100465
LED-Piktogramm PL/BL, für GuideLed 11821 CGLine+		L02.100466
LED-Piktogramm PR/BL, für GuideLed 11821 CGLine+		L02.100467
LED-Piktogramm PU/BL, für GuideLed 11821 CGLine+		L02.100468
LED-Piktogramm PL/PR-R**, für GuideLed 11821 CGLine+		L02.100469
LED-Piktogramm PL/PR-W**, für GuideLed 11821 CGLine+		L02.100470

** R = Pfeilrichtung Raum, W = Pfeilrichtung Wand

Bestellangaben Zubehör

Lieferumfang	Bestell-Nr.
Kettenabhängung für GuideLed 11821 CGLine+	L02.100407