



SL für Lichtleiste asymmetrisch Universal

Der SL für Lichtleiste asymmetrisch Universal Einsatz ist geeignet für den Einbau in alle Lichtband-/ Schienensysteme. Die LED Sicherheitsleuchte kann zur Ausleuchtung von Fluchtwegen eingesetzt werden. Die verwendete LED spendet dabei helles und zugleich energiesparendes Licht welches den Fluchtweg optimal ausleuchtet.

- Fluchtwegausleuchtung
- Geringe Betriebskosten durch niedrige Anschluss-Wirkleistung von nur 3,9 W
- Montagehöhe 2,5 m bis 10 m



Normen:

SN-EN 60598-2-22, SN-EN 1838



Technische Daten

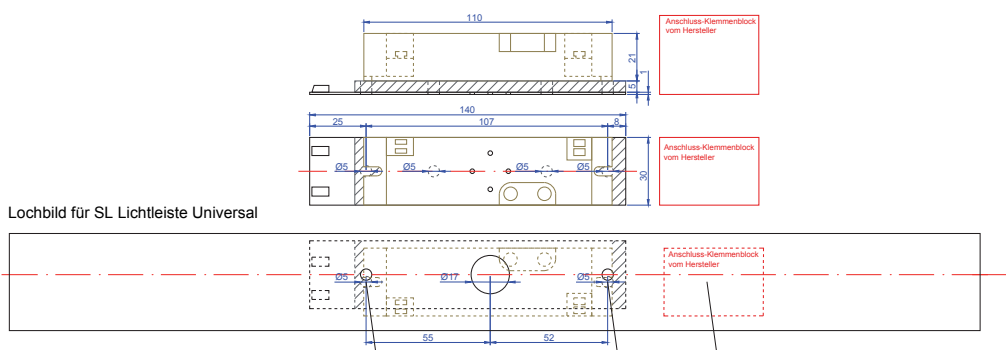
Schutzart:	IP20
Schutzklasse:	I
Leuchtmittel:	High Power LED 1 x 2 W
Lichtstrom ± Nenn	Asymmetrische Optik 310 l/m
Zulässige Umgebungstemperatur:	-10 °C bis +40 °C
Anschlussklemmen:	Steckklemme 1,5 mm ²

Rettungszeichenleuchte für zentrale Versorgung

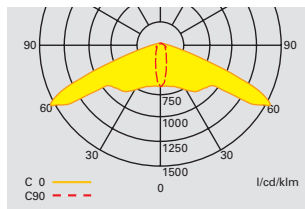
Anschlussspannung / Frequenz:	230 V AC/DC, 176 - 275 V DC, 50/60 Hz
Stromaufnahme Batteriebetrieb:	20 mA
Anschlussleistung Netzbetrieb:	8,0 VA / 3,9 W
Gewicht:	0,320 kg

Masse in mm

Lochbild für SL Lichtleiste Universal




ACHTUNG: Die Befestigungslöcher für die SL Lichtleiste sind nicht proportional zur Mitte der Leiste. Der Anschluss-Klemmenblock muss auf der Rückseite der Schiene auf der rechten Seite platziert werden.



Projektierungshilfe für GuideLed SL CG-S mit asymmetrischer Optik für E = 1,0 lx (0,5 lx)

Messebene 0,02 m, Wartungsfaktor WF = 80 %, Batteriebetrieb

Montagehöhe in Meter	Montagearten	L1	L2	L3	L4
2,5	Deckenmontage	2,3 (3,4)	6,8 (8,3)	6,4 (7,1)	14,1 (15,6)
3,0	Fluchtwegmitte	2,3 (3,2)	6,4 (9,2)	7,3 (8,1)	16,1 (17,8)
3,5		2,3 (3,2)	6,5 (9,7)	8,1 (9,0)	17,9 (19,9)
4,0		2,3 (3,3)	6,5 (9,4)	8,8 (9,9)	19,7 (21,9)
4,5		2,3 (3,3)	6,6 (9,1)	9,5 (10,7)	21,4 (23,7)
5,0		2,2 (3,3)	6,6 (9,2)	10,0 (11,5)	23,0 (25,6)
5,5		2,1 (3,3)	6,6 (9,2)	10,4 (12,2)	24,4 (27,4)
6,0		2,0 (3,3)	6,5 (9,3)	10,7 (12,9)	25,8 (29,1)
6,5		1,9 (3,2)	6,4 (9,4)	7,9 (13,5)	27,0 (30,8)
7,0		1,8 (3,1)	6,2 (9,4)	7,6 (14,0)	26,0 (32,3)
7,5		1,7 (3,1)	6,1 (9,3)	7,3 (14,5)	25,9 (33,7)
8,0		1,6 (2,9)	5,8 (9,3)	7,0 (14,8)	26,2 (35,2)
8,5		1,4 (2,8)	5,7 (9,3)	6,7 (15,1)	26,4 (36,6)
9,0		1,2 (2,8)	5,5 (9,1)	6,1 (14,9)	26,1 (37,8)
9,5		1,0 (2,7)	5,3 (9,0)	4,7 (10,9)	21,9 (37,6)
10,0		0,6 (2,5)	5,0 (8,8)	2,5 (10,7)	21,4 (36,7)



Fluchtwegausleuchtung mit asymmetrischer Optik

Bestellangaben

SL für Lichtleiste asymmetrisch Universal

Artikelnummer:

L01.100646